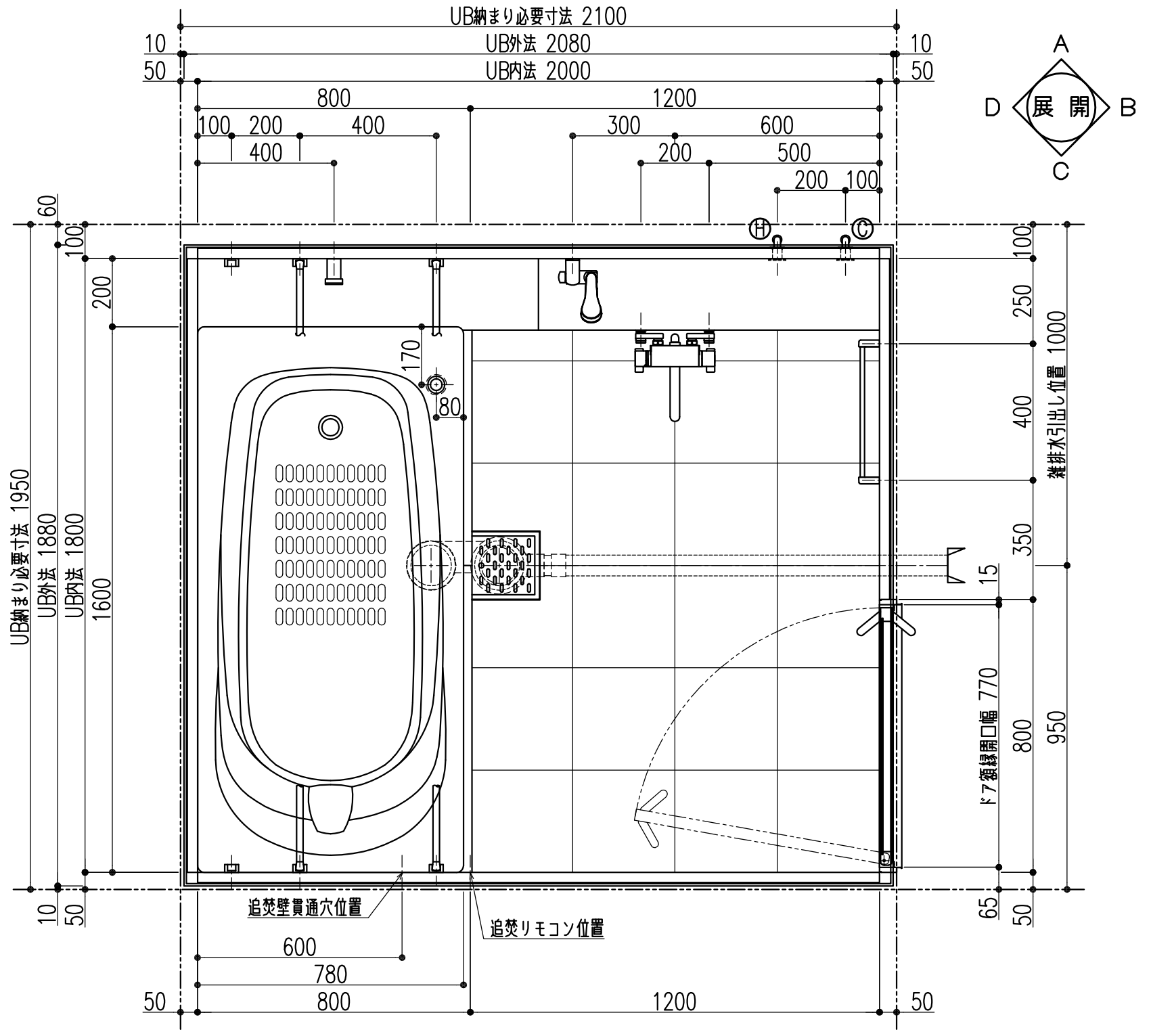
UB納まり必要寸法 2100
UB外法 2080
UB内法 2000
展開
A
B
C
D
UB納まり必要寸法 1950
UB外法 1880
UB内法 1800
雑排水引出し位置 1000
ドア有効開口幅 770
追焚壁貫通穴位置
追焚リモコン位置
H
C

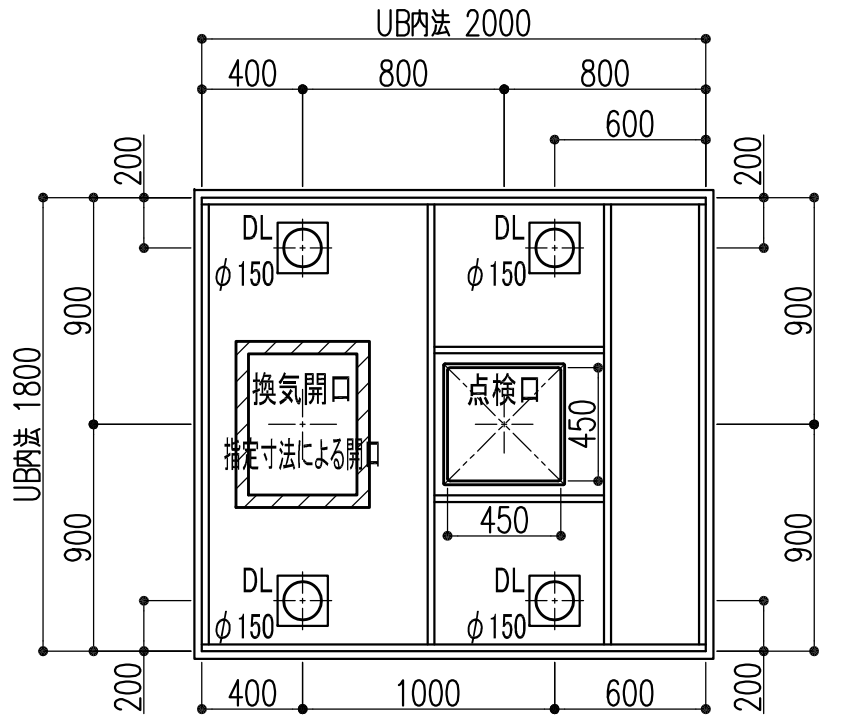
UB内法 2000
UB内法 1800
DL
φ150
換気開口
指定寸法による開口
点検口
450

天井パネル外観伏せ図 (S=1/60)

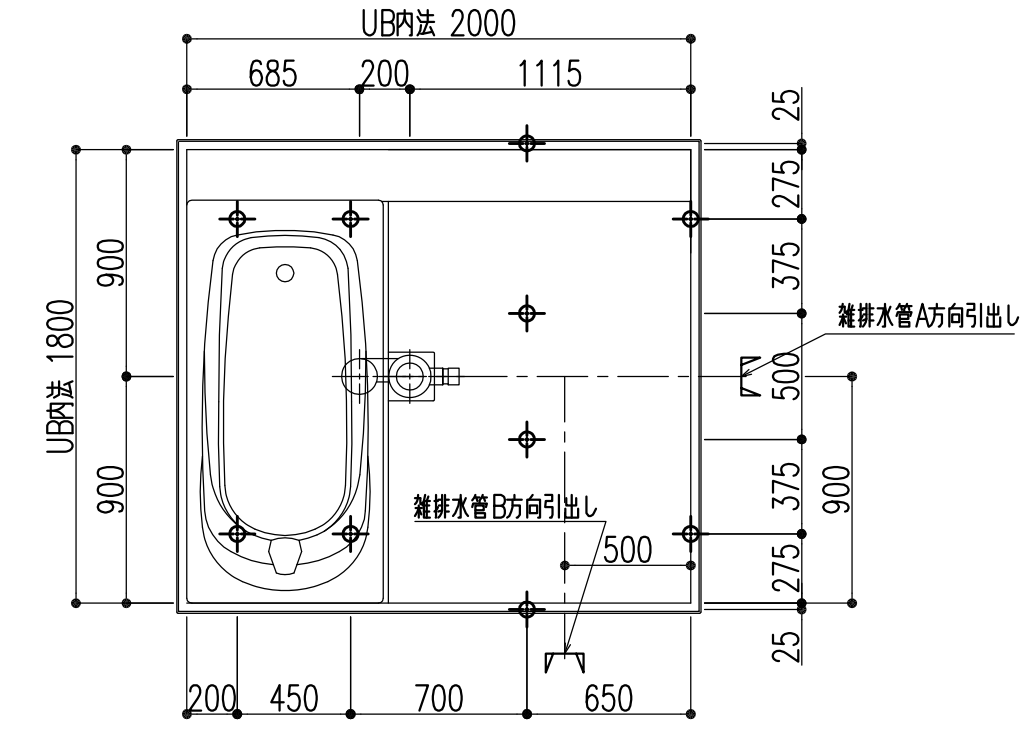
UB内法 2000
UB内法 1800
雑排水管A方向引出し
雑排水管B方向引出し

床支持位置:雑排水トラップ芯位置 (S=1/60)

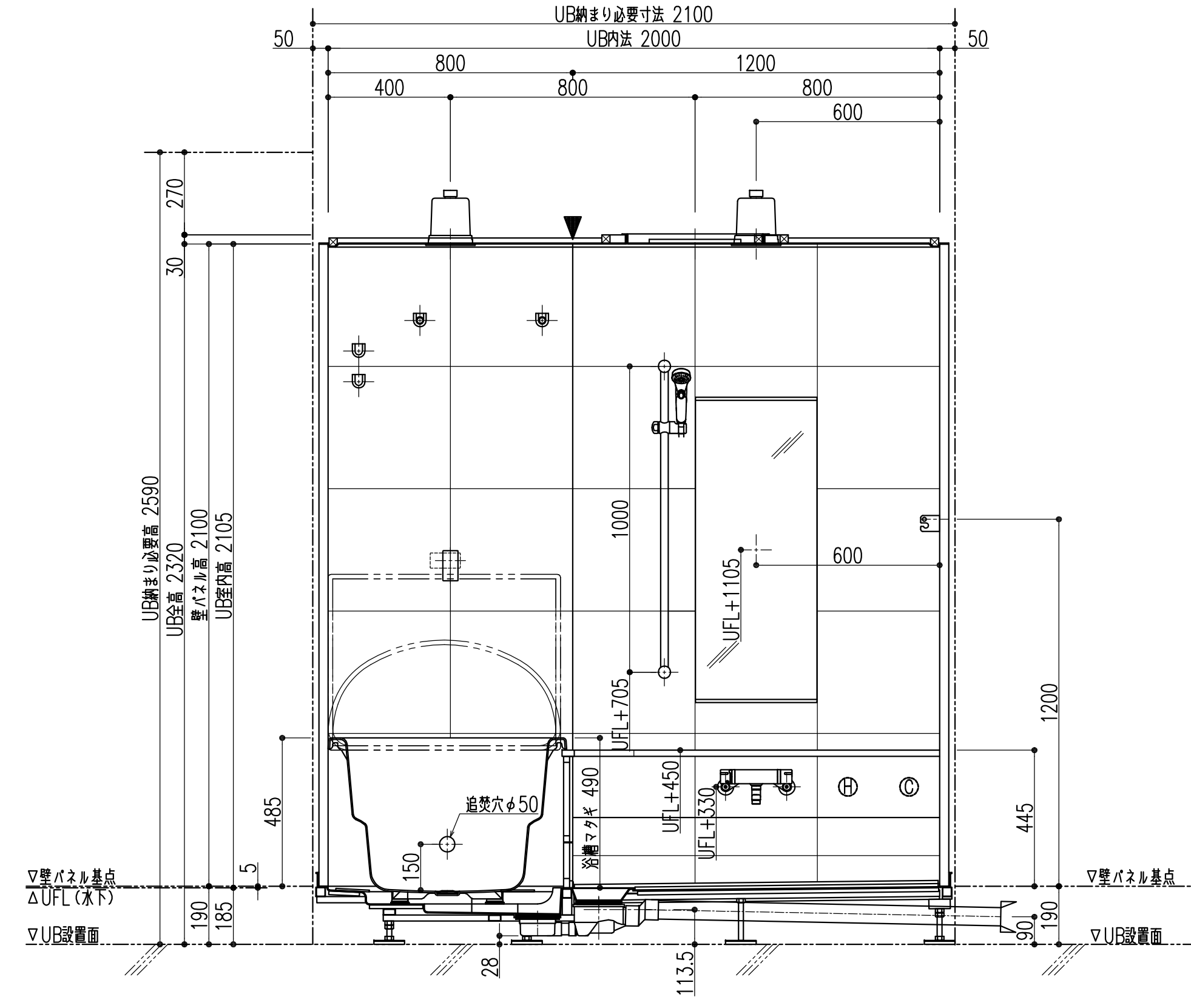
UB納まり必要寸法 2100
UB内法 2000
UB納まり必要寸法 2590
UB全高 2320
壁パネル高 2100
UB室内高 2105
UFL+1105
UFL+705
UFL+450
UFL+330
追焚穴 φ50
浴槽マタギ 490
▽壁パネル基点
△UFL(水下)
▽UB設置面
H
C

A 面

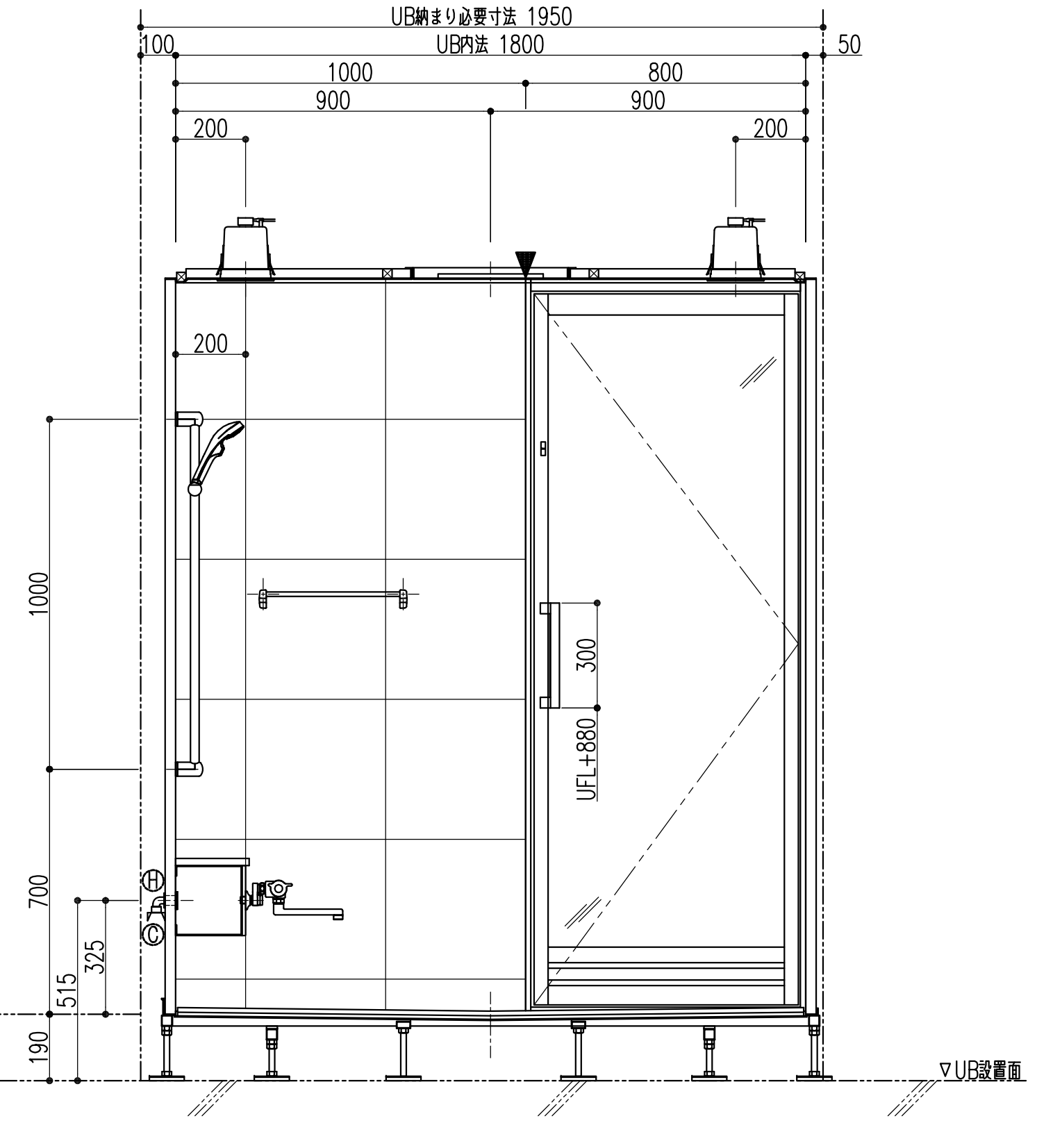
UB納まり必要寸法 1950
UB内法 1800
UFL+880
▽壁パネル基点
▽UB設置面

B 面

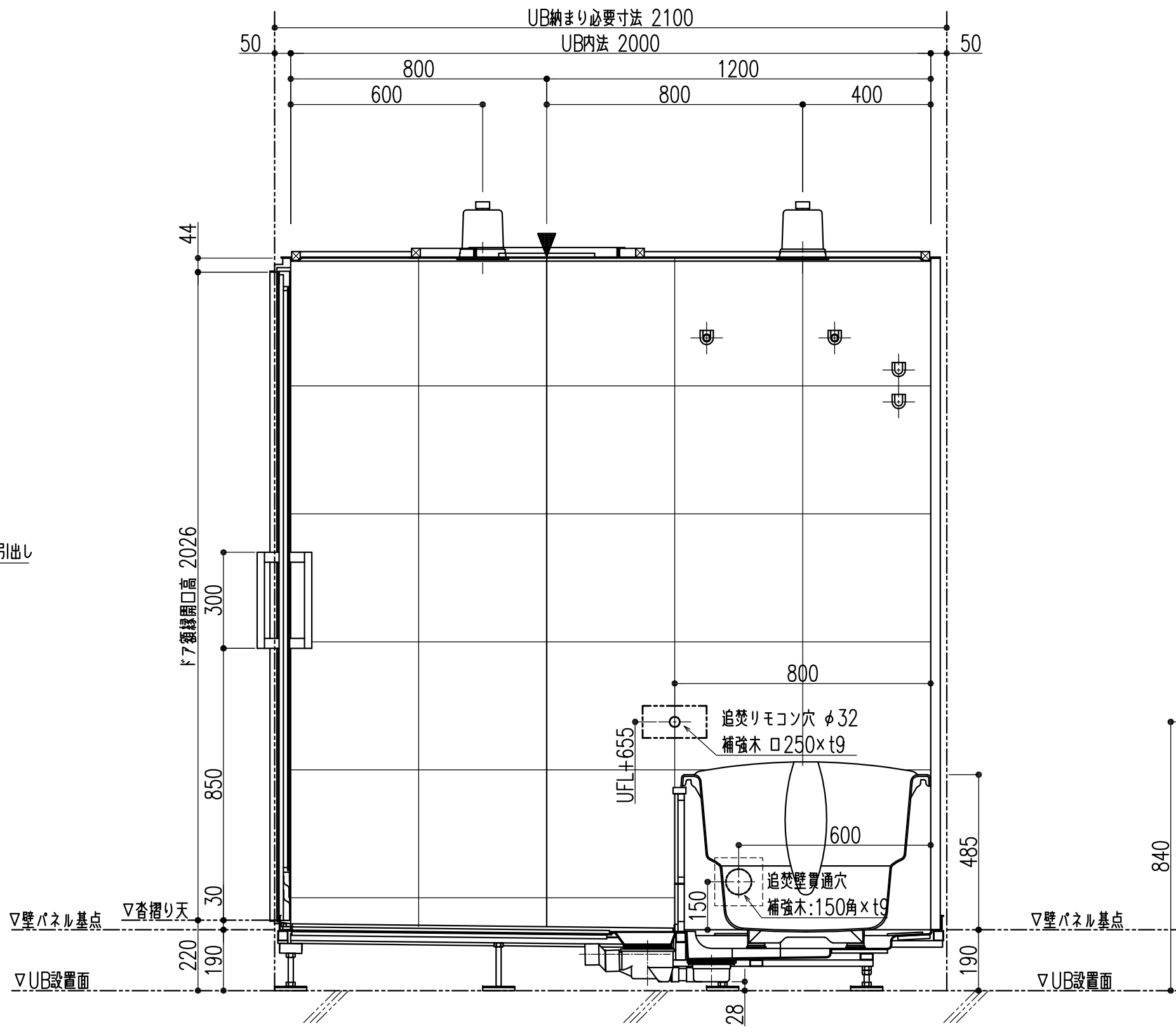
UB納まり必要寸法 2100
UB内法 2000
ドア有効開口高 2026
追焚リモコン穴 φ32
補強木 ロ250×t9
UFL+655
追焚壁貫通穴
補強木:150角×t9
▽壁パネル基点
▽ドア立上り天
▽UB設置面

C 面

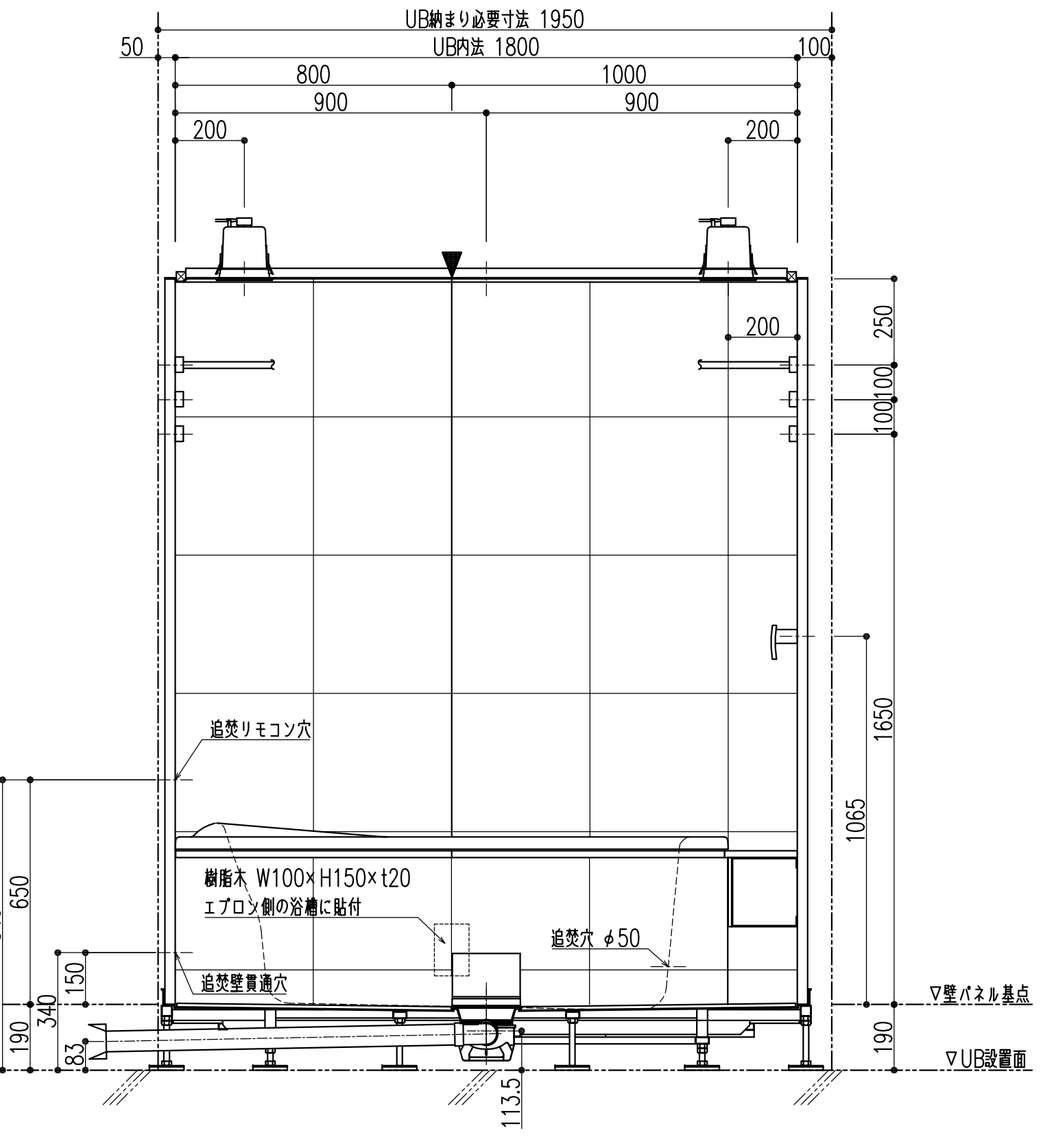
UB納まり必要寸法 1950
UB内法 1800
追焚リモコン穴
樹脂木 W100×H150×t20
エプロン側の浴槽に貼付
追焚穴 φ50
追焚壁貫通穴
▽壁パネル基点
▽UB設置面

D 面

NO	名 称	仕様 寸法 品番 数量	色:柄:他
01	天井パネル	FRP製1ピース平型パネル (点検口450角落とし蓋含む)	色:ホワイト
02	壁パネル	タイル貼り複合パネル H=2100 表面材:目地込み400角磁器タイル (OPK80201Z/OPK80202Z/OPK80215Z) 目地:セメント目地 (SS-11K/SS-22K)	色:ホワイト/ベージュ/ブラック 色:ホワイト/グレー
03	防水パン	FRP製ハンドレイアップ品 タイル貼り複合パネル貼り 表面材:301角磁器タイル (CR30500/CR30508) 目地:シリコン目地 (シーラント83ベージュ/83-G) 排水目皿:TA目皿	色:ホワイト 色:ベージュ/ブラック 色:ベージュ/グレー
04	ドアセット	内開きアルミ細框ドア(ANPHDS0822L:WxH=799x2089) 下部アルミスペーサーt10 枠:アルミ製(枠付けドアストッパー付) 面材:樹脂	色:マットシルバー(GMC)
05	浴槽	FRP製プレス品 1600×780 ポップアップ栓付 エプロン:磁器タイル貼りパネル (壁同材) H=430 エプロン見切り:天然御影石 t20 (G655/G682/G171)	色:ホワイト 色:ホワイト/ベージュ/ブラック 色:白御影/錆御影/黒御影
06	カウンター	天板:天然御影石 t20 (G655/G682/G171) 幕板:タイル貼り H=200 (壁同材)	色:白御影/錆御影/黒御影 色:ホワイト/ベージュ/ブラック
07	水栓セット	シャワー付サーモ水栓:(KF800TS2) 吐水=170 節湯AB対応 スライドバー: L=1000 (Z246N) シャワーホース: L=1600 ワンストップ付シャワーヘッド	仕上:クロームメッキ 仕上:クロームメッキ 色:シルバー 仕上:クロームメッキ
08	照明器	防湿型ダウンライト 蛍光球 (電球色) 12W (DL061WN-6EALT-F3.0Y-NP01) 4灯/台	カバー:乳半
09	化粧鏡	W398×H998×t5 SUS製鏡受け L=392	鏡受け仕上:HL
10	タオル掛け	ブラケット:亜鉛ダイキャスト/パイプ:SUS φ12.7 L=400 (R773CH)	仕上:クロームメッキ
11	風呂蓋	組蓋 3枚蓋 760×1510/3 (16A) SG品	色:ホワイト
12	風呂蓋フック	樹脂製 (R126CH)	仕上:クロームメッキ
13	ランドリーパイプ	パイプ:SUS製 φ19 L=1800 2本/台 ブラケット:樹脂製 (R22CH-01) 4組/台	仕上:研磨 仕上:クロームメッキ
14	排水トラップ	樹脂製横引きトラップ 封水50mm (DM-SE200) 取手付き排水トラップヘアキャッチャー(DMM-01)	
15	換気	別途品	
16	床支持部防振材	防振ゴム 100×100×t13(100SBRT13)	

特記事項:設置区分	
雑排水管	UB内法+200迄引出し:VP50端末切放し
給水:給湯管	UB壁止金具(端末Rc1/2)取付迄
照明器	電源線:VVF-φ1.6-2C-3.0m取付迄(端末:切放し)
換気	指定寸法に依る開口および補強取付迄
追焚	材料取付共別途 但しUB壁開口等設備打ち合わせに依る
リモコン	壁パネル穴開口および裏補強取付迄
その他	図中◺◿印以降材料取付共別途

浴槽周囲のデッキには勾配がついていません。
残留水についてはお客様にて
拭き取って頂くようお願い申し上げます。
御了承の上ご採用頂けます様お願い申し上げます。

注意事項:建築壁とはクリアランス10mm
配管スペース55mmを見込んでいますが、
先行壁・躯体・ウレタン・ロックウールからは
20mm以上クリアランスを確保してください。

日ポリ化工 株式会社

検図	検図	担当	営業	製図	作図

記事	
	本図は入口バリエーションLsタイプを示します。
	図中のHは給湯、Cは給水アダプター位置を示します。但し、反転対称タイプも左給湯，右給水とします。
	図中の▼印は、壁パネルジョイント位置を示します。(壁パネルジョイント位置の穴加工・器具の取り付けはできません。)
	UFL寸法からの寸法は壁パネル基点−5mmとします。
	UB改良の為、予告無く変更する場合があります。

出図	'14 年 04 月 01 日	受理印	年 月 日
改訂	. . / . .		
	. . / . .		
	. . / . .		
	. . / . .		

名称	物件名	No.	SS-01
商品名	LB-1820PX28C-Ls	図面名称	商品仕様図
尺度	1/30	A3	