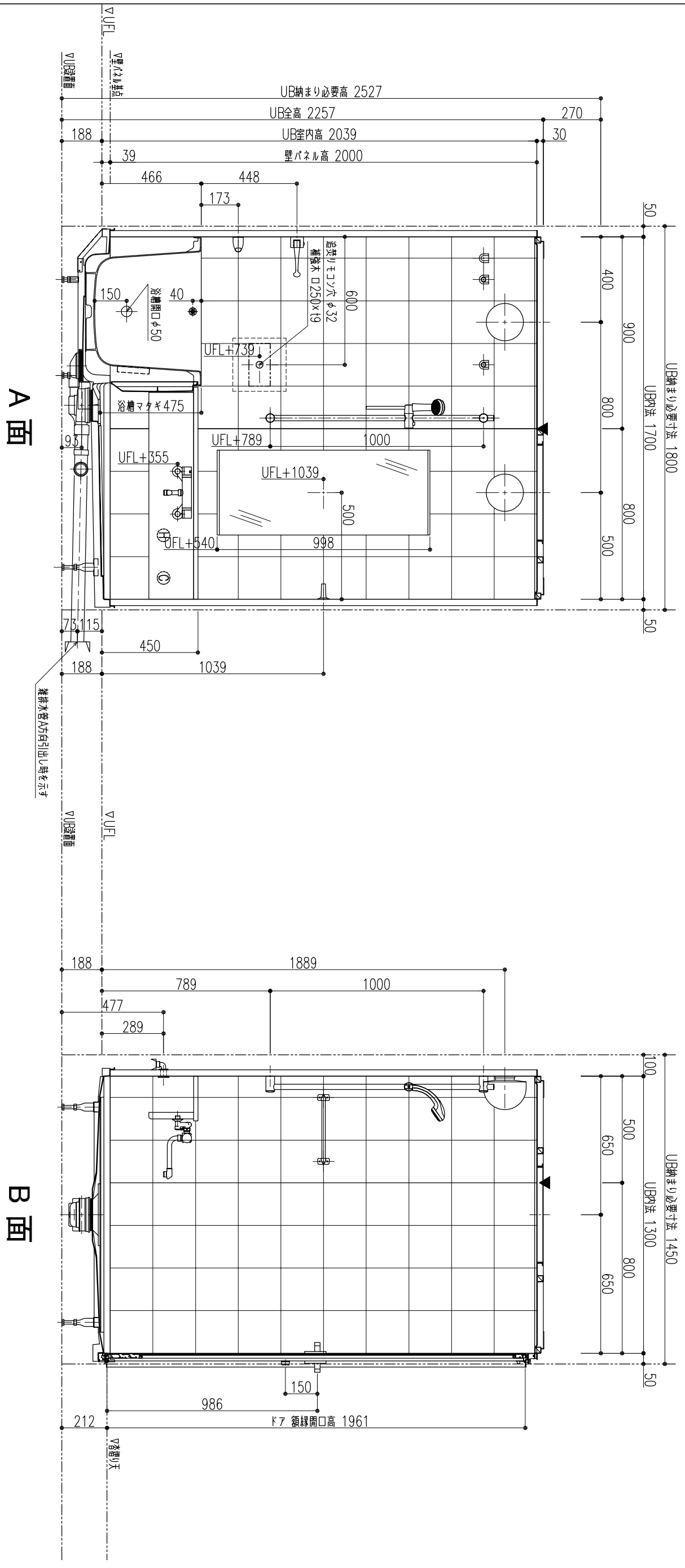
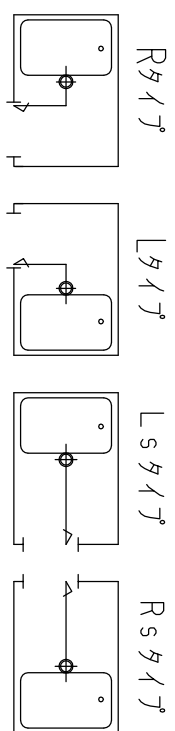


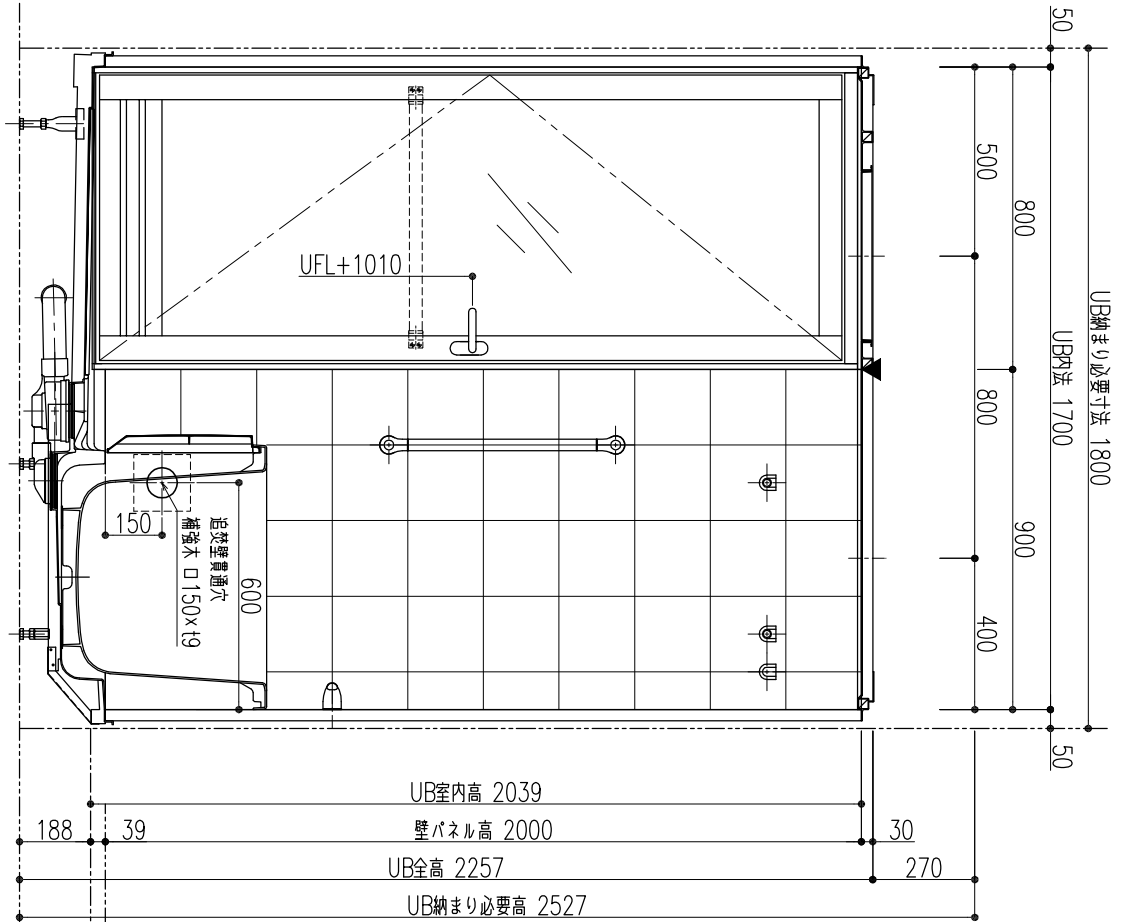
入ロバリエーション(矢印は排水管引出し方向を示す)



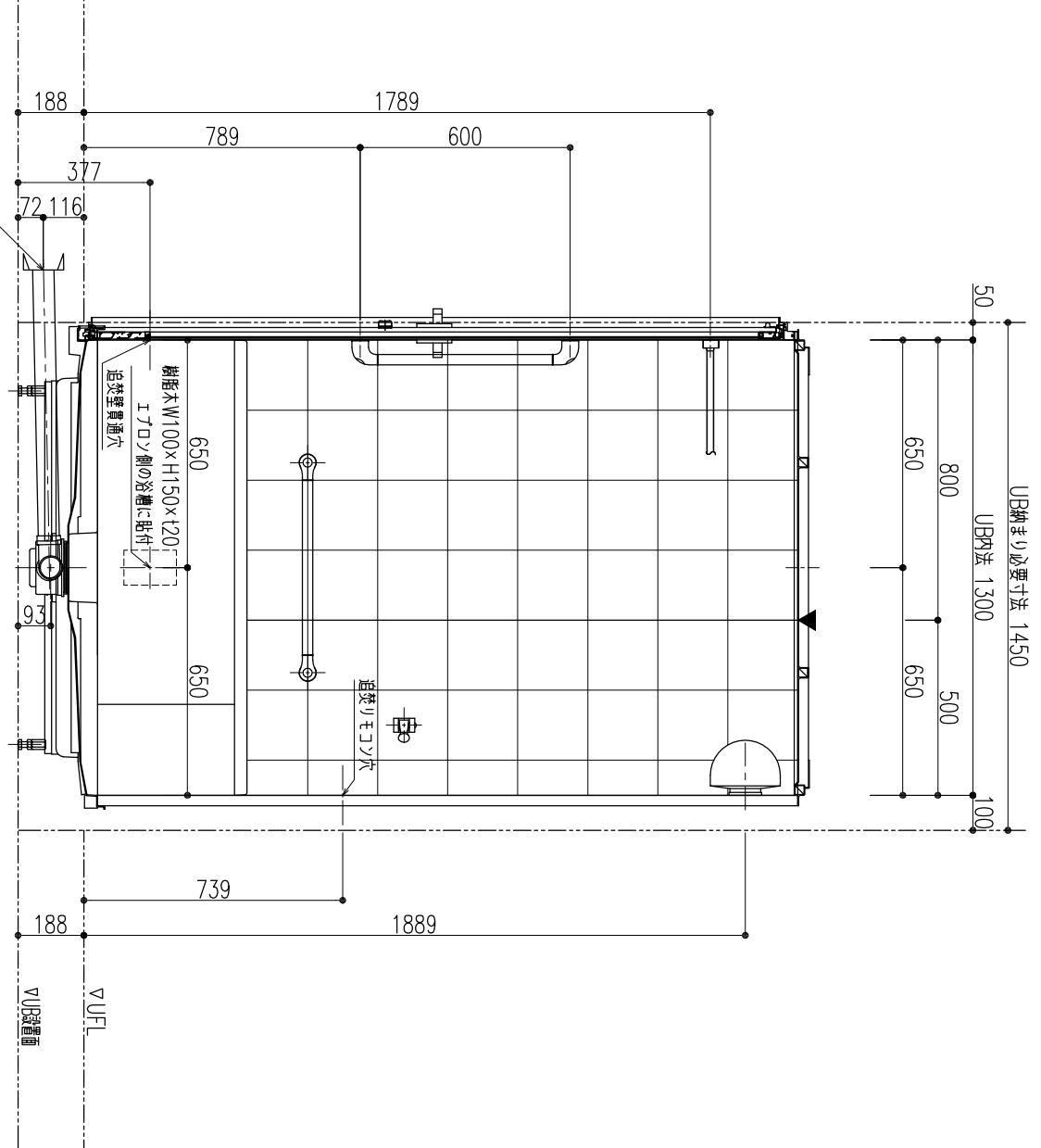
A面

B面

<p>BANJIC工業株式会社</p>	種別	図	営業	製作	事項	本図は、入ロバリエーション(R)を示します。入ロバリエーション(S)は、本図反転仕様と致します。 壁パネル基点からの寸法はUFL寸法-39mmとします。 図中の▼印は壁パネルの位置を示します。(壁パネルの位置の穴加工・器具の取り付けはできません。ご了承願います。) 図中のHは給湯、Oは給水ゲージの位置を示します。但し、反転仕様ゲージも左給湯、右給水とします。 UB納みの為、予告無く変更する場合があります。
	出	'02年 02月 01日 改訂 02.10.25(安藤) 09.10.09(安藤) 11.06.30(藤田) 13.04.11(山岡)	受理	年 月 日	名称	UB:NLタイプ(集合)基本図面: 商品名 NL-1317PX22C 図面名称 商品仕様図:2
No.	002	尺	1/20	A3		



C 面



D 面

	Banjic 株式会社	記 本図は、入ロワイエーション(R(S))を示します。入ロワイエーション(R(S))は、本図反転仕様と致します。 壁パネル基礎からの寸法はUFL寸法-39mmとします。 図中の▼印は壁パネルの位置を示します。(壁パネルの位置の穴加工・器具の取り付けはできません。ご了承ください。) 図中のH印は給湯・Qは給水タンク位置を示します。但し、反転仕様タンクも左給湯、右給水とします。 UB改良の為、予告無く変更する場合があります。	出 2022年 02月 01日 改 102.10.25(安藤) 訂 111.06.30(藤田) 13.04.11(山崎)	受 理 印 年 月 日	名称 UB:NLタイプ(集合)基本図面: 商品名 NL-1317PX22C	図面名称 商品仕様図:3	No. 003	尺 1 寸 20
	株 司 営 業 図 作 図							