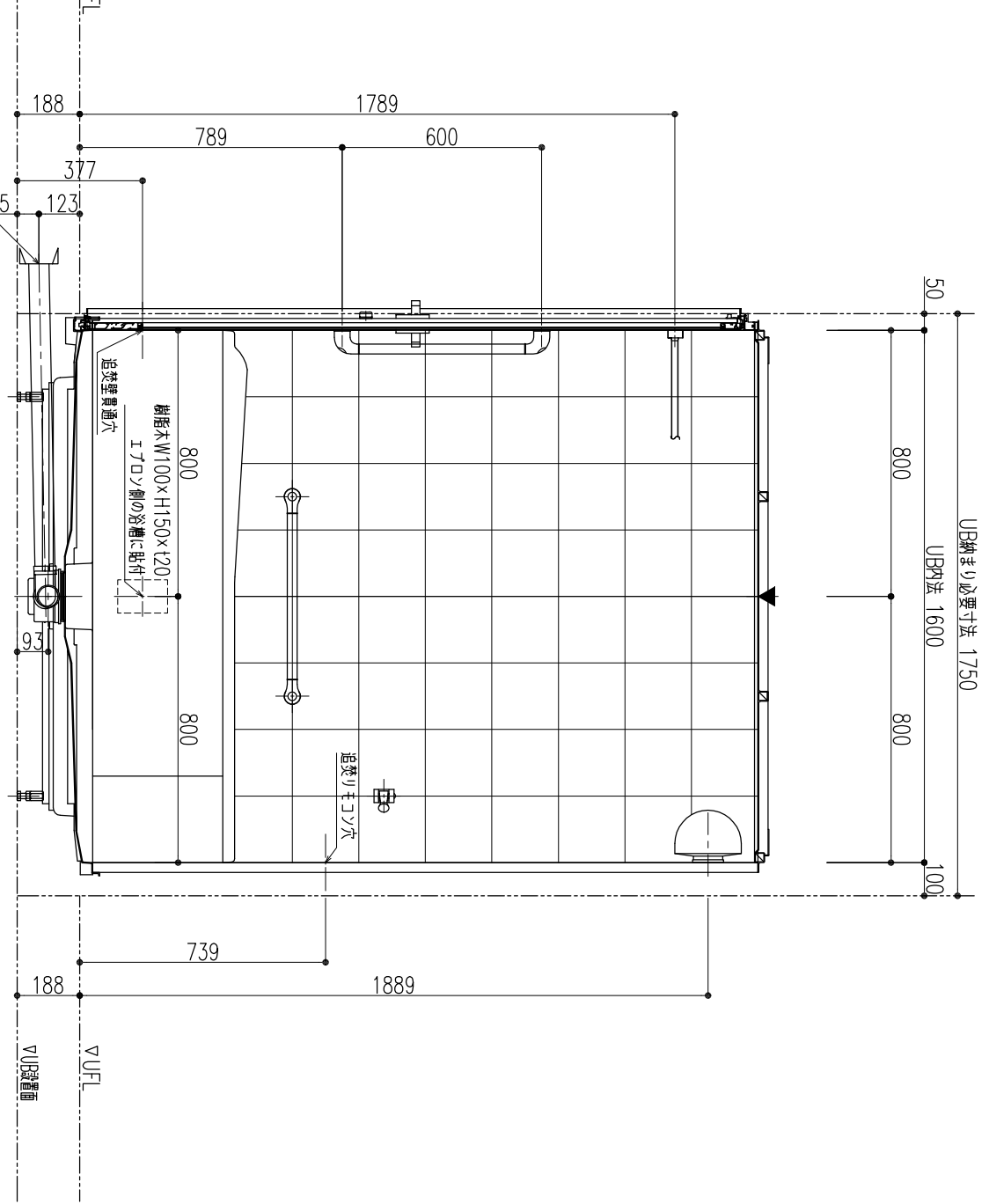


C面

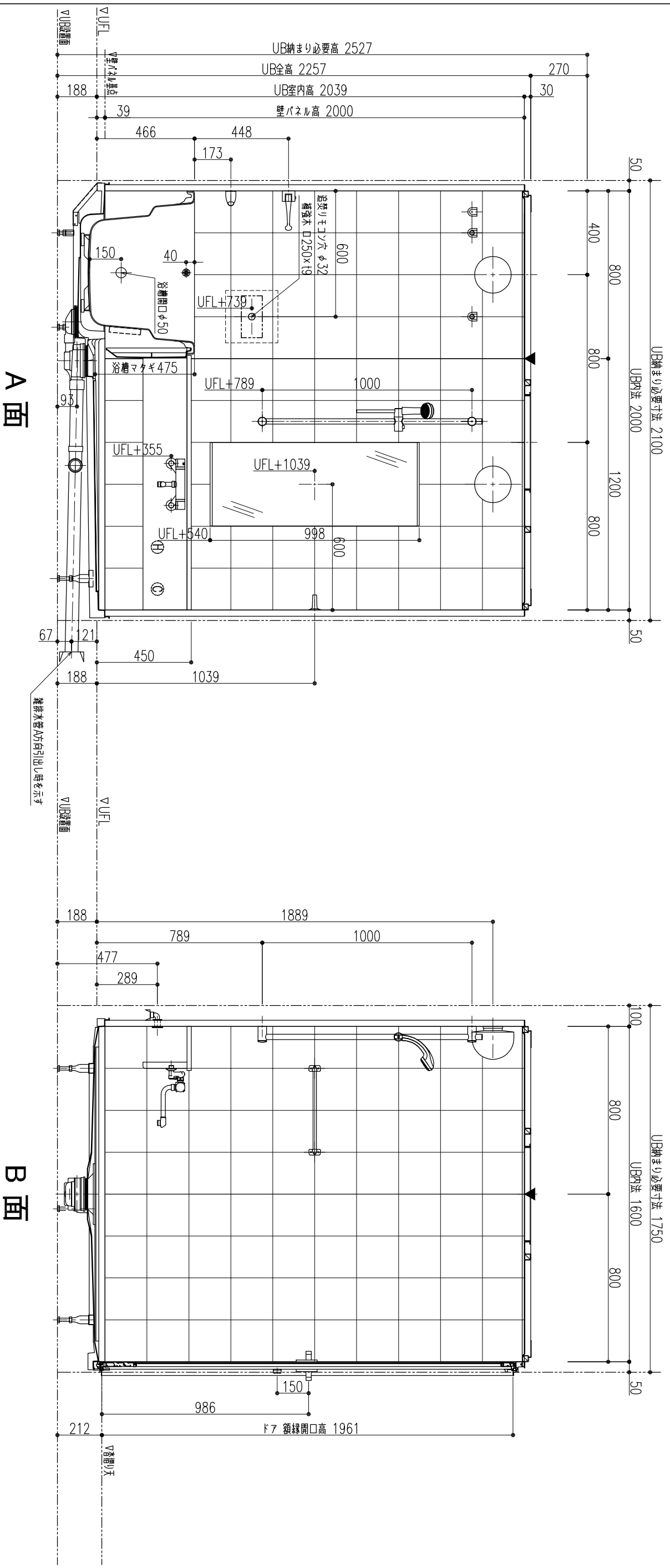
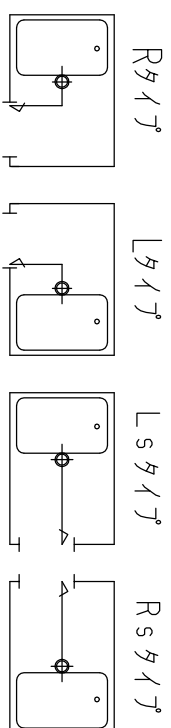


D面

	<b>Banjic株式会社</b>	記 本図は、入口ワイヤローソリ(R(S))を示します。入口ワイヤローソリ(R(S))は、本図反転仕様と致します。 壁パネル基部からの寸法はUFL寸法-39mmとします。 図中の▼印は壁パネルワイヤローソリ位置を示します。(壁パネルワイヤローソリ位置の穴加工・器具の取り付けはできません。ご了承ください。) 図中のHは給湯、Oは給水ゲージ位置を示します。但し、反転仕様タイプも左給湯、右給水とします。 UB内法のみ、予告無く変更する場合があります。	出 02年 02月 01日 改 02.10.25(安藤) 訂 08.10.09(安藤) 11.06.30(藤田) 13.04.11(山崎)	受 年 月 日 印 理	名称 UB:NLタイプ(集合)基本図面: 商品名 NL-1620PX22C 図面名称 商品仕様図:3	No. 003 尺 1 寸 20
	株 営 業 製 作 図					



入ロバリエーション(矢印は排水管引出し方向を示す)



A 面

B 面

<b>BANJIC 株式会社</b>	種別	図	作図
	担当	営業	図
本図は、入ロバリエーション(R)を示します。入ロバリエーション(L)は、本図反転仕様と致します。 壁パネル基部からの寸法はUFL寸法-39mmとします。 図中の▼印は壁パネルの位置を示します。(壁パネルの位置の穴加工・器具の取り付けはできません。ご了承ください。) 図中のHは給湯、Oは給水タンク位置を示します。但し、反転仕様タンクも左給湯、右給水とします。 UB内法のみ、予告無く変更する場合があります。	出 '02年 02月 01日 改訂 '09.10.09(改訂) '11.06.30(改訂) '13.04.11(改訂)	受印 年 月 日 名称 UB: NLタイプ (集合) 基本図面: 商品名 NL-1620PX22C 図面名称 商品仕様図: 2	No. 002
尺 1/20			