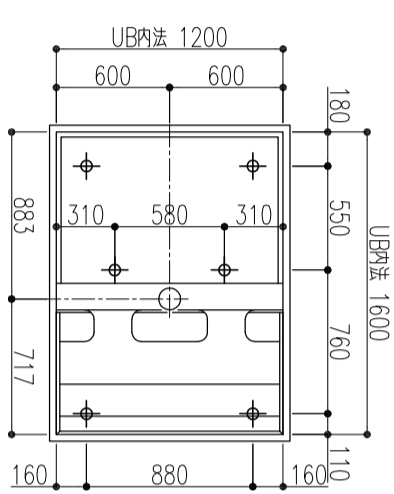


天井パネル外觀伏図



床支持位置  
雑排水トラップ芯位置

仕様表

天井	FRP製(点検口蓋含む)アクリル2分割平1216	色:ホワイト	換気	W406×H508×t5 樹脂製鏡受けレール
壁	A面:FRP製アクリルパネル(BP) H=1900 色:ホワイト/ガラスク/ガラスク その他三面:FRP製パネル(BP) H=1900 色:ホワイト	色:ホワイト		
防水パネル	FRP製 浅型	色:グレー		
仕切り板	HPVC製	色:グレー		
浴槽	FRP製 1200×750×550	色:ホワイト		
浴槽容量	245 ユリ			
エプロン	FRP製	色:ホワイト		
ドアセット	アクリルミ内2枚折れ戸 (アクリル押出型材) 色:ホワイト			
排水トラップ	NBV-740(60)×1900-WH-L			
照明器具	樹脂製横引きトラップ 防水50mm (DM) 防湿型:アクリルアイト 蛍光球(電球色)12W (WL4123SPNN) 1灯/台		雑排水管	UB内法+200迄引出し迄 (VP50端未切放し)
混合水栓	リキテ-付サ-モ水栓三栄水栓(SK1812DC3-NL) 吐水L=240 吐上:コロ-ルキキ		電気	ユニット壁止金具(端未Rc1/2)取付迄
タオル掛け	リキテ-付サ-モ付	色:グレー	換気	照明器具よりVVF1.6-2C-3.0m切離し迄 指定寸法による天井開口及び補強木取り付付け迄
	リキテ-付サ-モ付	色:グレー		
	リキテ-付サ-モ付	色:ホワイト		
	KB400			

**ベニエ工業株式会社**

本図は入口ロギエ-リ-を示します。  
 図中のHは総深、Cは給水トラップ-位置を示し、反転付機タイプも左給深、右給水とします。  
 図中のHは総深、Cは給水トラップ-位置を示します。(壁パネルタイプは位置の穴加工-器具の取り付けはできません。)  
 UB内法の為、寸法無く変更する場合がございます。

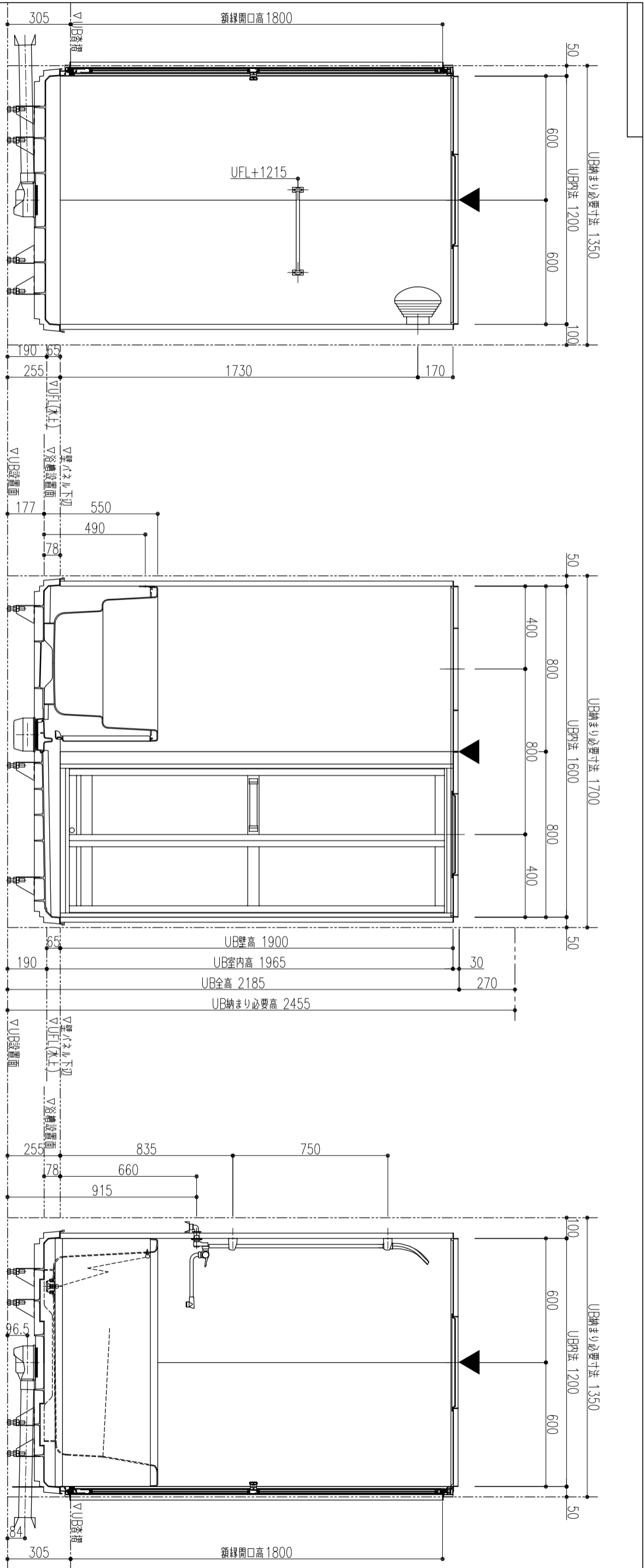
10年07月30日  
 10.09.06(受発) 11.10.05(左) 受  
 10.12.28(機) 11.11.08(機) 理  
 11.08.03(受発) 11.12.02(機) 印  
 11.08.10(機) 14.11.28(左機) 印

名称 貸貸住宅向けユニットバス御提案用図面  
 商品名 BRR-1216PX11N-L  
 商品仕様図:1

尺 1/20  
 No. 009



検図 担当 営業 製図 製図

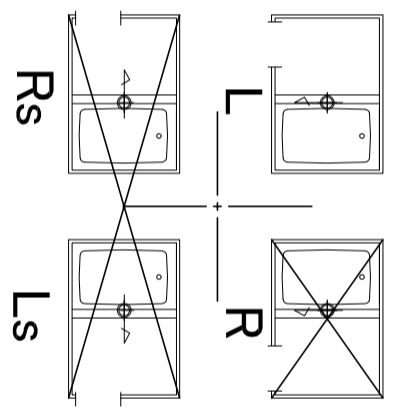


B 面

C 面

D 面

入口パリエーション  
矢印は排水管引出し方向を示す



 <b>株式会社</b> <b>ビノビノ</b> <small>株式会社</small>	製 図	製 図	営 業	担 当	検 査 図	棟 図	
	事 業	記 録	出 版	受 理	年 月 日	名 称	尺 寸
本図は入口パリエーションを示します。 図中のHは総高、Cは給排水パイプ位置を示し、反転材料もイイも左給排水、右給水とします。 図中の▼印は壁パネルパイプの位置を示します。(壁パネルパイプの穴加工・器具の取り付けはできません。) UFL印の高さは無く変更する場合もあります。							
10年 07月 30日 10.09.06(受審) 11.10.05(上取) 改訂 10.12.28(修) 11.12.07(修訂) 訂 11.08.03(受審) 14.11.28(作製通知)							
賃貸住宅向けユニットバス御提案用図面 商品名 BRP-1216PX11N-L 図面名称 商品仕様図:2							
						No. 010	尺 寸 1 / 20